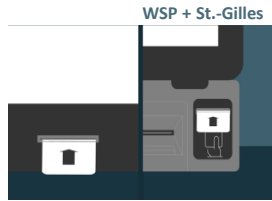


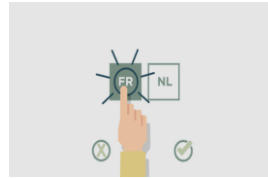
# Comment voter étape par étape dans l'isoloir ?



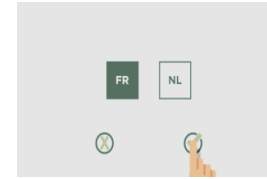
Introduisez la carte à puce.



Une ligne vous indique jusqu'où vous devez placer la carte.



Sélectionnez votre langue.




Confirmez.



Sélectionnez une liste.



Confirmez.



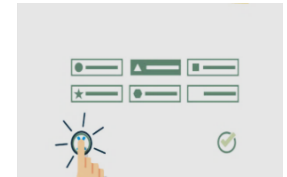
En cas d'erreur, cliquez une seconde fois, et votre sélection sera effacée.



Sélectionnez un/des candidat(s) et/ou votez en tête de liste.



Confirmez.



Si vous avez fait une erreur, vous pouvez effacer votre choix.



Récupérez votre bulletin de vote.



Pliez votre bulletin de vote et récupérez la carte à puce.



Vous pouvez vérifier votre bulletin de vote dans l'isoloir prévu.

Ou vous pouvez aller directement à l'urne.



Attendez votre tour pour scanner votre vote.